参考：「死は終わりではない」の小冊子印刷について
小冊子となって両面印刷される設定例を紹介いたします。
もし宜しければ参考になさってください。
（プリンターによっては対応していないものもあるようです。）

画面一番左上にある「ファイル」をクリック→「印刷」をクリック→

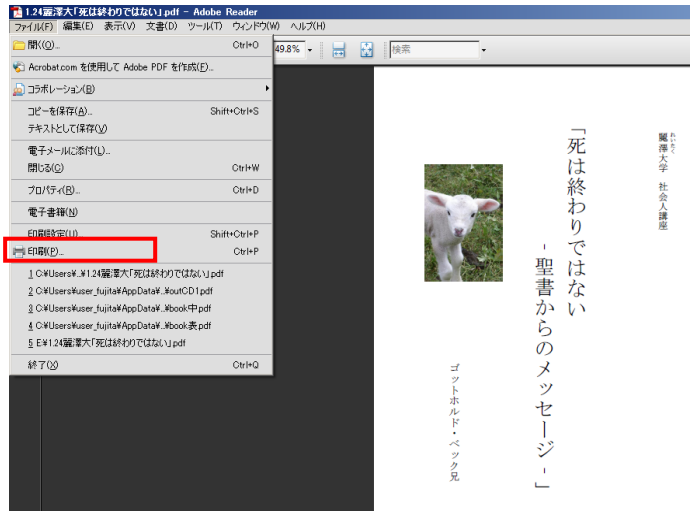

画面、左中央にあります「ページ処理」
ページの拡大/縮小（S)→**小冊子の印刷**（通常は、「用紙に合わせる」に設定されております）
小冊子の印刷方法：→**両面で印刷**
綴じ方→**右**　　に設定の上、
右下の「OK」をクリックしますと、小冊子になって印刷されます。

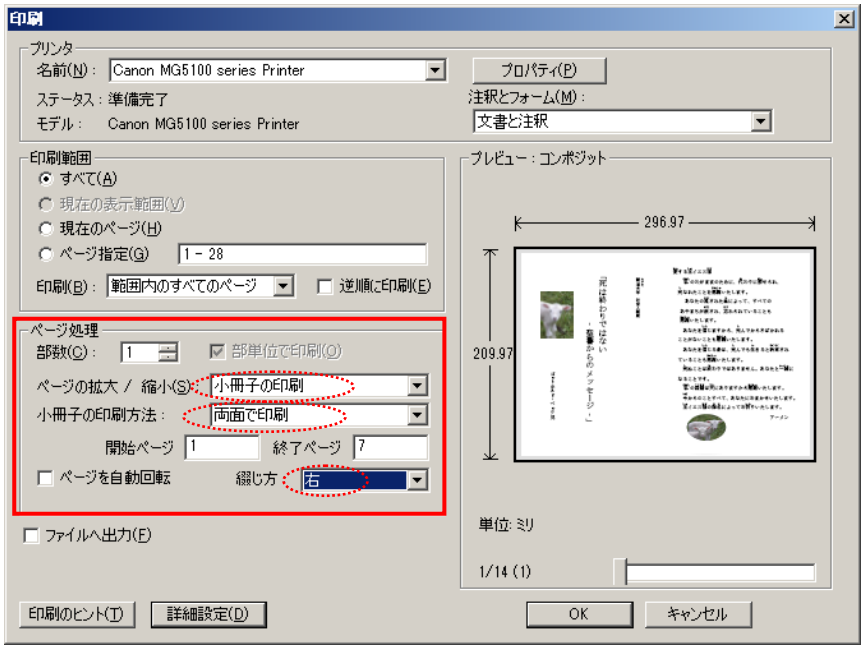

参考：中とじの仕方について
綴じ方につきましても一つの例を紹介いたします。

【例：中とじ】

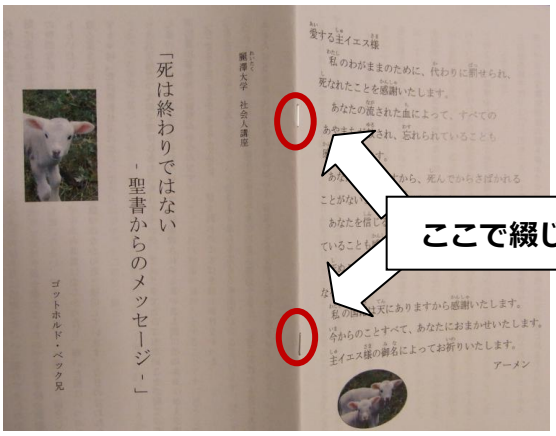





中とじができるホッチキスです。
大きさは普通のホッチキスと同じです。
タテ・ヨコホッチキスと書いてありました。



このように90°回転させることができます。



このように印をつけると綴じるのが楽でした。

もし宜しければ参考になさってください。感謝を込めて